

(1 2) 武石森林公園マレットゴルフ場利用実績

平成24年度は、9月・10月の天候不順のため、利用者が若干減少いたしました。

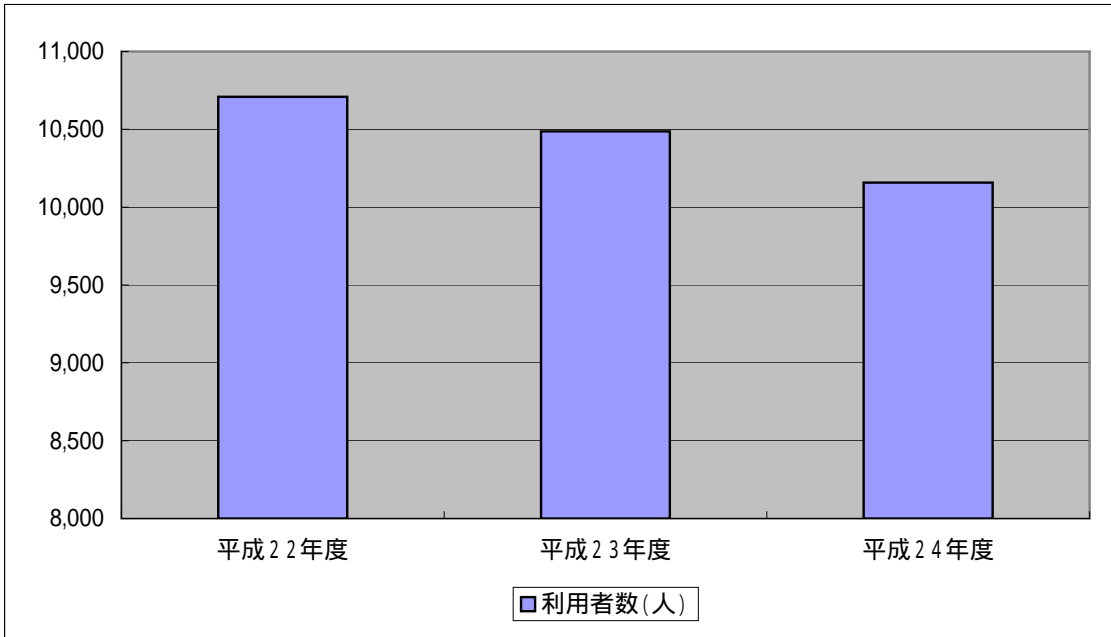
隣接するうつくしの湯の利用補助券や食事補助券などを配布し、施設の相乗効果により、サービスの向上を図りました。

施設の草刈り等、コース整備及び美化に努め利用者増に努めました。

開場期間 平成24年4月1日～12月28日

利用状況

	平成22年度	平成23年度	平成24年度	前年度比
利用者数(人)	10,709	10,487	10,158	329



指定管理料の推移

	平成22年度	平成23年度	平成24年度	前年度比
指定管理料(千円)	5,600	5,466	5,600	134

月別利用状況

(単位:人)

月	開館日数	1回券	回数券	年間券	障害者	互助会 利用券他	合計
4月	30	391	53	696	14	34	1,188
5月	31	660	85	688	15	51	1,499
6月	30	558	48	602	11	160	1,379
7月	31	447	52	501	9	0	1,009
8月	31	470	57	409	15	87	1,038
9月	30	528	85	425	19	53	1,110
10月	31	565	54	593	27	35	1,274
11月	30	534	66	512	26	30	1,168
12月	28	177	6	292	11	7	493
合計	272	4,330	506	4,718	147	457	10,158
H23	272	4,802	476	4,625	105	479	10,487
増減	0	472	30	93	42	22	329
前年比(%)	100.0	90.2	106.3	102.0	140.0	95.4	96.9

月例会の開催

(単位：人)

月	開催日	参加人数
4	4月29日	44
5	5月19日	49
6	6月24日	43
7	7月15日	24
8	8月26日	41
9	9月16日	41
10	10月21日	33
11	11月25日	41
12	12月16日	46
	合計	362

(13) 巢栗溪谷緑の広場利用実績

平成24年度は、他の周辺の施設との競合などにより、練馬区の施設を利用する学校のお土産購入が減り、収入が減少しました。

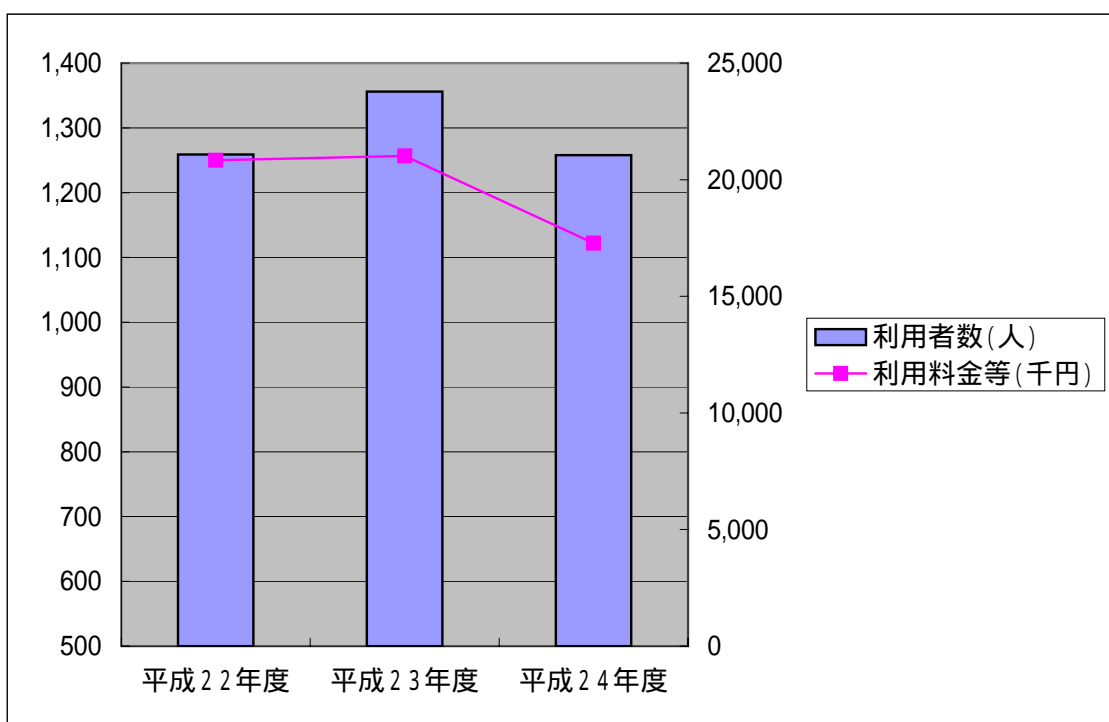
紅葉シーズン等には、大型観光バスで巢栗溪谷を通るルートがある一方で、近隣の遊歩道及び巢栗溪谷へかかる橋など、施設の老朽化で使用禁止になっており、巢栗溪谷周辺施設は減少傾向のため、収入も減少しております。

開場期間

平成24年4月22日～平成24年11月18日

利用状況

	平成22年度	平成23年度	平成24年度	前年度比
利用者数(人)	1,259	1,356	1,258	98
利用料金等(千円)	20,836	21,018	17,281	3,737



指定管理料の推移

	平成22年度	平成23年度	平成24年度	前年度比
指定管理料(千円)	4,124	7,913	7,356	557
事業費(千円)	27,798	27,484	23,696	3,788

月別利用状況

(単位:人)

月	開館日数	キャンプ場	釣堀	そば打ち体験	合計
4月	8	0	24	0	24
5月	26	33	93	0	126
6月	26	8	27	0	35
7月	28	269	66	10	345
8月	31	350	274	4	628
9月	26	68	13	0	81
10月	26	12	0	0	12
11月	16	3	0	4	7
合計	187	743	497	18	1,258
H23	183	811	450	95	1,539
増減	4	68	47	77	281
前年比(%)	102.2	91.6	110.4	18.9	81.7

実施イベント

実施日	イベント名	参加人数
4/22~28	オープニングイベント(お土産割引券、食事補助券)	83人
5/5	こどもの日イベント	31人
7/8	プチそば祭り ジャムづくり体験	142人 16人
11/17・18	武石新そば祭り	1,565人

(14) 番所ヶ原スキー場利用実績

平成24年度は、リニューアル後2シーズン目を迎え、天候にも恵まれ、前年度より、9,000人余利用者が増加しました。

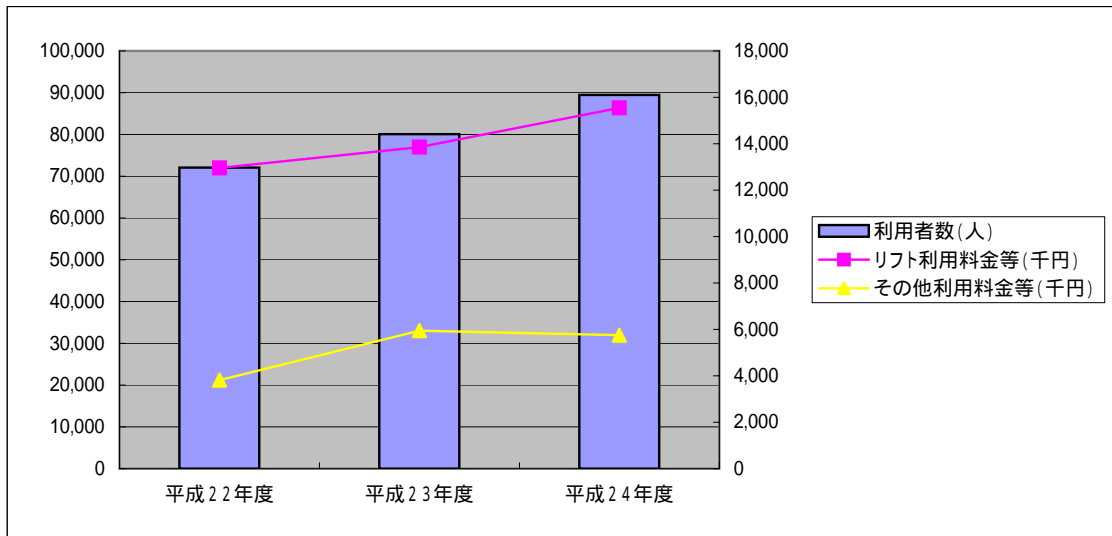
上田市民、練馬区民を対象に1日券を2割引きし、利用者の増加に努めました。また、シニアスキー教室など、イベント、教室などを開催し、誘客に努めました。

圧雪車によるゲレンデ整備、有資格者によるパトロール員の常駐、索道従事者の安全講習会等を実施し、利用者が安全でかつ安心して利用できるように努めました。

開場期間 平成24年12月22日～平成25年3月31日

利用状況

	平成22年度	平成23年度	平成24年度	前年度比
利用者数(人)	72,085	80,077	89,462	9,385
リフト利用料金等(千円)	12,958	13,854	15,546	1,692
その他利用料金等(千円)	3,814	5,942	5,755	187



指定管理料の推移

	平成22年度	平成23年度	平成24年度	前年度比
指定管理料(千円)	6,071	7,588	10,090	2,502
事業費(千円)	22,699	26,459	26,545	86

月別利用状況

(単位:人)

月	開館日数	1日券	回数券	シーズン券	1回券	練馬区 スキー学校他	合計
12月	10	3,528	671	2,795	25	840	7,859
1月	31	14,178	3,553	800	144	5,238	23,913
2月	28	8,959	1,771	0	119	22,473	33,322
3月	25	7,106	693	0	103	16,466	24,368
合計	94	33,771	6,688	3,595	391	45,017	89,462
H23	104	30,192	6,138	3,535	540	39,672	80,077
増減	10	3,579	550	60	149	5,345	9,385
前年比(%)	90.4	111.9	109.0	101.7	72.4	113.5	111.7

実施イベント

実施日	イベント名	参加人数
12/22	スキー場開き、リフト無料開放	57人
12/23・24	オープン記念 リフト券半額	42人
1/20・2/17・3/17	スキーこどもの日	80人
1/5・13・2/3・9・23・24・3/3・9・17	シニアスキー教室	156人
シーズン中	上田市民・練馬区民1日券2割引き	964人